

Przeczytać na temat:

- migracje
- rodzaje migracji,
- przyczyny i skutki migracji,
- ruchliwość społeczna
- główne kierunki migracji
- wskaźniki migracji

Przedstawić w projekcie:

saldo migracji dla wybranego województwa/powiatu;

współczynnik napływu wędrownego (brutto);

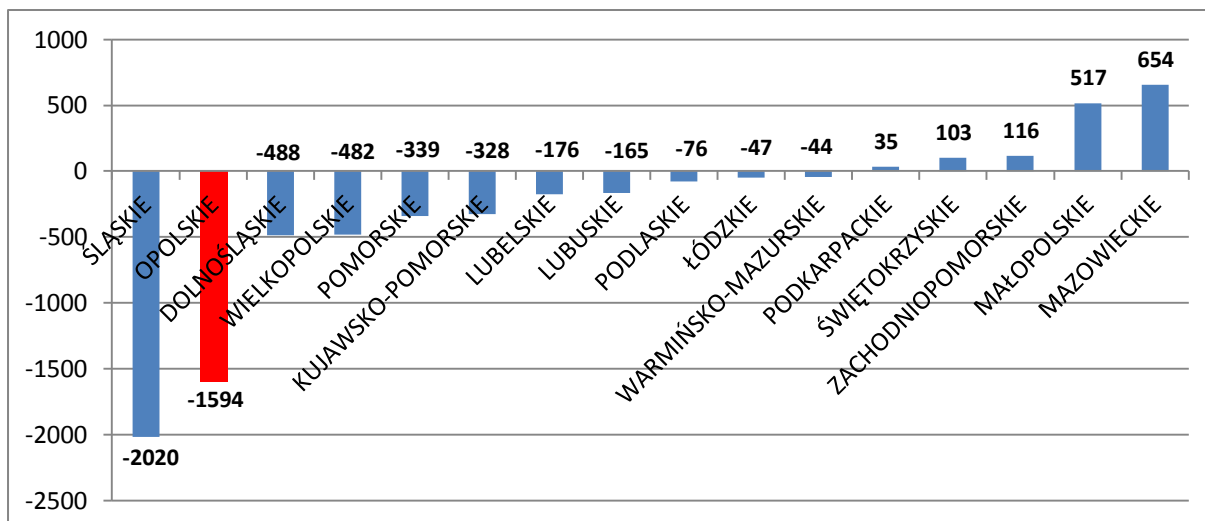
współczynnik odpływu wędrownego (brutto);

migracje wewnętrzne ludności na pobyt stały według powiatów;

migracje zagraniczne ludności na pobyt stały według powiatów;

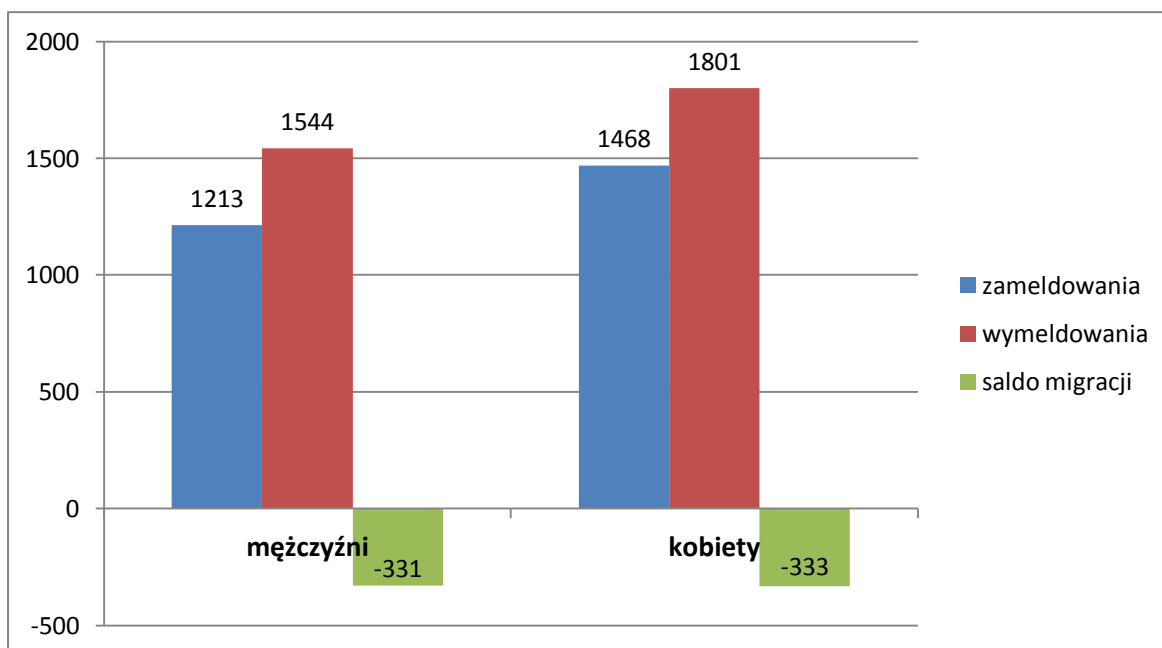
Przykłady wykresów dla migracji:

1. Saldo migracji woj. opolskiego na tle innych województw w 2011r.



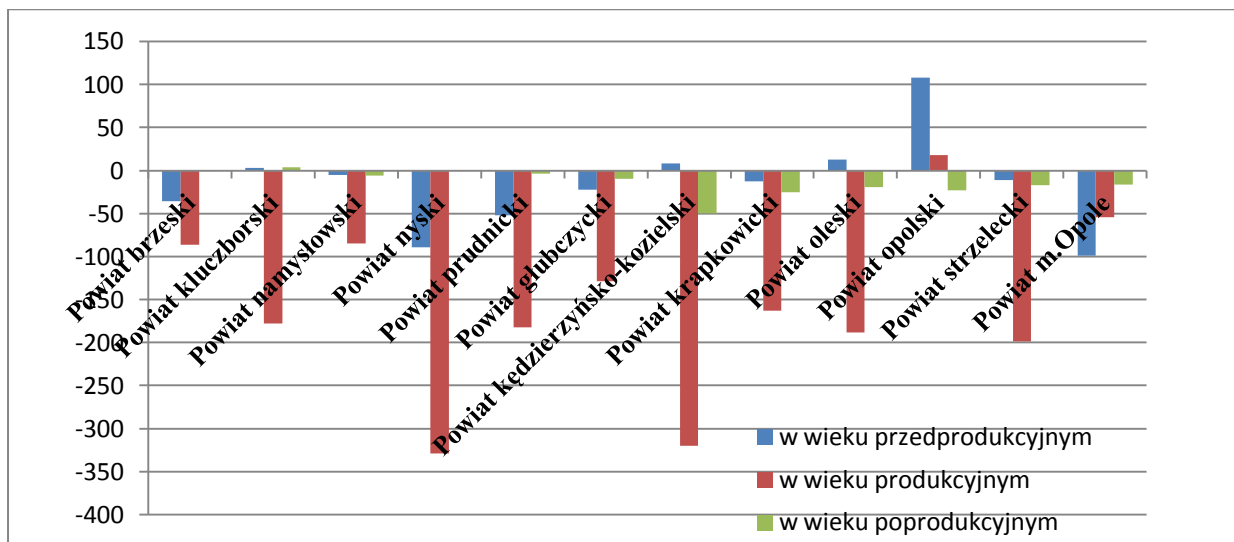
Rys.1. Saldo migracji zagranicznych woj. opolskiego na tle innych województw w 2011 r.
 Źródło: Bank danych lokalnych Głównego Urzędu Statystycznego: www.stat.gov.pl

2. Migracje na pobyt stały międzywojewódzkie wg typu i płci migrantów



Rys.2. Migracje na pobyt stały międzywojewódzkie wg typu i płci migrantów w woj. opolskim w 2011 r.
 Źródło: Bank danych lokalnych Głównego Urzędu Statystycznego: www.stat.gov.pl

3. Migracje zagraniczne ludności na pobyt stały według powiatów



Rys.3. Migracje zagraniczne na pobyt stały międzypowiatowe wg. ekonomicznych grup wieku w woj. opolskim w 2011 r.

Źródło: Bank danych lokalnych Głównego Urzędu Statystycznego: www.stat.gov.pl

Proszę o podpisanie wszystkich wykresów według powyższego wzoru!!!